

**АНАЛИЗ НА АНКЕТНИ ПРОУЧВАНИЯ СРЕД СТУДЕНТИ ПЪРВОКУРСНИЦИ,
ПРИЕТИ ДА СЕ ОБУЧАВАТ ПО СПЕЦИАЛНОСТТА „ПРАВО“ ПРЕЗ УЧЕБНАТА 2021/2022 ГОДИНА**

I. ОБЩИ ПОЛОЖЕНИЯ:

Анкетното проучване е проведено през месец **октомври 2021 г.** сред студенти в първи курс, приети през учебната **2021/2022 г.** за обучение в Юридическия факултет на ПУ „Паисий Хилендарски“ по специалността „Право“. Анкетирането има за цел да проучи очакванията на първокурсниците към обучението по избраната от тях специалност. В него за участвали **93** студенти, при численост на курса от 154 студенти в редовна и 21 студенти – в задочна форма на обучение съгласно актуална справка за учебната 2021/2022 г. (заповед на Ректора № Р33-5403/26.10.2021 г.).

Обработените анкетни карти са по образец (*Анкетна карта № 10 за първокурсници*), утвърден с решение на АС по протокол № 5/19.12.2019 г.

100 % от анкетираните са посочили, че към момента на провеждане на анкетното проучване се обучават по специалност „Право“.

II. АНАЛИЗ НА ДАННИТЕ ЗА ОЧАКВАНИЯТА КЪМ ОБУЧЕНИЕТО

Анкетната карта съдържа девет въпроси, представляващи отделни показатели за отчитане на желанията, предпочитанията и бъдещите очаквания на студентите по време на предстоящото им обучение по избраната специалност. На тях студентите са отговаряли, както следва:

ПОКАЗАТЕЛ 1. Запишете специалностите и университетите, в които сте кандидатствали, като ги подредите по реда на вашите желания?

ОПИСАТЕЛНА ЧАСТ: Анкетираните студенти преимуществено са избирали да се обучават по специалността „Право“, като 74.2 % от тях са посочили тази специалност като свой първи избор. Тази специалност е посочена като втори избор за 5.4 % от анкетираните, а като следващ избор – от 1.1 %. Избралите специалността „Право“ като свой втори и следващ избор са посочили за свой първи избор следните специалности: специалността „Психология“ е била първи избор за 2.2 % от анкетираните; специалността „История“ - за 2.2 % от анкетираните и специалността „Национална сигурност“ - за 1.1 % от анкетираните. 1.1 % от анкетираните са посочили като свой първи избор специалността „Медицина“, предлагана за обучение от Медицински университет Пловдив (*Таблица 1*).

ТАБЛИЦА 1

ИЗБРАНИ СПЕЦИАЛНОСТИ	ОБЩ БРОЙ АНКЕТИРАНИ	ПЪРВИ ИЗБОР		ВТОРИ ИЗБОР		СЛЕДВАЩ ИЗБОР		НЕ ПОСОЧИЛИ		ОБЩО	%
		БРОЙ	%	БРОЙ	%	БРОЙ	%	БРОЙ	%		
ПРАВО	93	69	74.2%	5	5.4%	1	1.1%	18	19.4%	93	100.0%
НАЦИОНАЛНА СИГУРНОСТ	93	1	1.1%	2	2.2%	4	4.3%	86	92.5%	93	100.0%
ПСИХОЛОГИЯ	93	2	2.2%	8	8.6%	4	4.3%	79	84.9%	93	100.0%
ПОЛИТОЛОГИЯ	93		0.0%	1	1.1%	3	3.2%	89	95.7%	93	100.0%
МЕЖДУНАРОДНИ ОТНОШЕНИЯ	93		0.0%	2	2.2%	2	2.2%	89	95.7%	93	100.0%
МЕЖДУНАРОДНА ПОЛИТИКА И ...	93		0.0%	3	3.2%		0.0%	90	96.8%	93	100.0%
ФИЛОЛОГИЯ (БЪЛГАРСКА, СЛАВЯНСКА, АНГЛИЙСКА, НЕМСКА, ДРУГА)	93		0.0%	9	9.7%	4	4.3%	80	86.0%	93	100.0%
ЖУРНАЛИСТИКА	93		0.0%	2	2.2%	1	1.1%	90	96.8%	93	100.0%
ИСТОРИЯ	93	2	2.2%	2	2.2%	2	2.2%	87	93.5%	93	100.0%
ПЕДАГОГИКА	93		0.0%	2	2.2%	2	2.2%	89	95.7%	93	100.0%
ИКОНОМИКА (В ТОВА ЧИСЛО ФИНАНСИ, СЧЕТОВОДСТВО, ДРУГО)	93		0.0%	4	4.3%	1	1.1%	88	94.6%	93	100.0%
ПУБЛИЧНА АДМИНИСТРАЦИЯ	93		0.0%	2	2.2%	1	1.1%	90	96.8%	93	100.0%
МЕДИЦИНА (МЕД.УНИВЕРСИТЕТ)	93	1	1.1%	2	2.2%		0.0%	90	96.8%	93	100.0%
БИОЛОГИЯ	93		0.0%		0.0%	1	1.1%	92	98.9%	93	100.0%
СОФТУЕРНО ИНЖЕНЕРСТВО	93		0.0%	1	1.1%		0.0%	92	98.9%	93	100.0%
ИНФОРМАТИКА	93		0.0%		0.0%	1	1.1%	92	98.9%	93	100.0%
АРХЕОЛОГИЯ	93		0.0%		0.0%	1	1.1%	92	98.9%	93	100.0%
НЕ ПОСОЧИЛИ ИЗБОРА СИ	93	18	19.4%		0.0%		0.0%		0.0%	93	100.0%

Анкетираните студенти преимуществено са избирали да се обучават по избраната от тях специалност в ПУ „Паисий Хилендарски“. ПУ „Паисий Хилендарски“ е посочен като първи избор от 48.4 % от анкетираните студенти, СУ „Св. Климент Охридски“ – от 7.5 % от анкетираните и МУ Пловдив – от 2.2 % от студентите. 40.9 % от анкетираните не са посочили кой е предпочитаният за тях университет (Таблица 2).

ТАБЛИЦА 2

ИЗБРАН УНИВЕРСИТЕТ	ОБЩ БРОЙ АНКЕТИРАНИ	ПЪРВИ ИЗБОР		ВТОРИ ИЗБОР		СЛЕДВАЩ ИЗБОР		НЕ ПОСОЧИЛИ		ОБЩО	%
ПУ "Паисий Хилендарски"	93	45	48.4%	10	10.8%		0.0%	38	40.9%	93	100.0%
СУ "Св. Климент Охридски"	93	7	7.5%	9	9.7%		0.0%	77	82.8%	93	100.0%
УНСС София	93		0.0%		0.0%	1	1.1%	92	98.9%	93	100.0%
БСУ	93		0.0%		0.0%	1	1.1%	92	98.9%	93	100.0%
Медицински Университет Пловдив	93	2	2.2%		0.0%		0.0%	91	97.8%	93	100.0%
НЕ ПОСОЧИЛИ ИЗБОРА СИ	93	38	40.9%		0.0%		0.0%		0.0%	93	100.0%

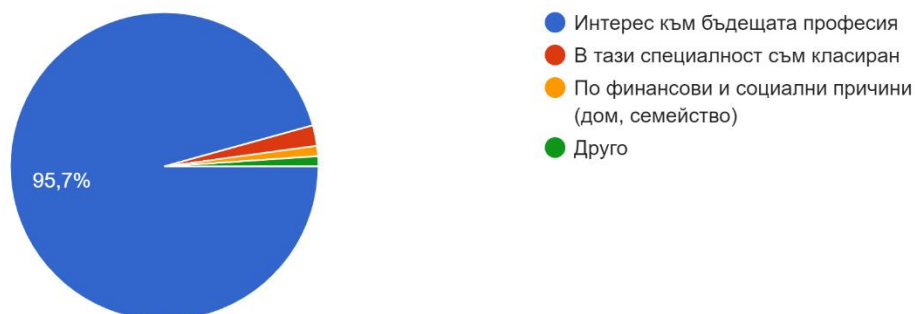
ПОКАЗАТЕЛ 2. Как направихте своя избор на специалност?

ОПИСАТЕЛНА ЧАСТ: Изборът на специалност е направен под въздействие на различни мотивационни фактори: 95.7 % от анкетираните са посочили, че изборът им е продиктуван от интерес към бъдещата професия; 2.2 % са избрали специалността, по която се обучават, защото там са класирани; 1.1 % - заради финансови и социални причини (дом, семейство); 1.1 % са формирали своя избор на специалност по други причини. Тези, които са маркирали отговор „друго“, са пояснили, че изборът на специалност е формиран, доколкото вече работят в сферата на държавната администрация, а обучението по специалността е значимо за професионалното им развитие (Графика 1).

ГРАФИКА 1

2. Как направихте своя избор на специалност?

93 отговора



ПОКАЗАТЕЛ 3. Откъде получихте информация за специалността, в която се обучавате?

ОПИСАТЕЛНА ЧАСТ: За да формират избора си, студентите са търсили и получавали информация от различни източници. Най-често те са се информирали от свои близки и приятели, като този отговор е посочен от 44.1 % от анкетираните. 43 % са използвали като източник на информация официалните страници на Университета и Факултета в интернет; 9.7 % са се информирали от възпитаници на ПУ „Паисий Хилендарски“, завършили своето обучение там; 2.2 % - от друго място и 1.1 % - от организирани от Факултета срещи или предварителни състезания. Отбелязалите отговор „от друго място“, са посочили, че са се информирали за специалността, по която се обучават в момента, от свои учители (Графика 2).

ГРАФИКА 2

3. Откъде получихте информация за специалността, в която се обучавате?

93 отговора



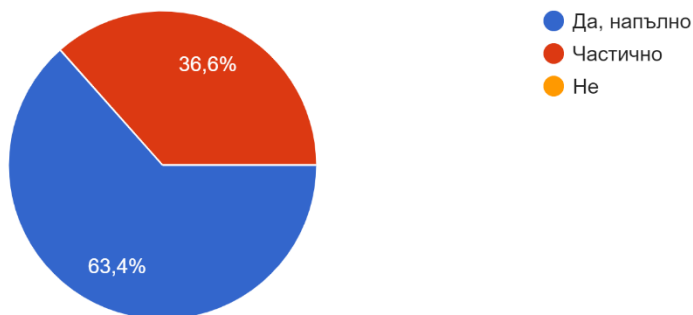
ПОКАЗАТЕЛ 4. Запознати ли сте с учебния план, по който ще се обучавате, и квалификационната характеристика на специалността?

ОПИСАТЕЛНА ЧАСТ: Анкетираният студенти са запознати с учебния план на специалността, по която се обучават в момента. Направеният избор на предпочитаната от тях специалност „Право“ е информиран. Отговор „да, напълно“ е посочен от 63.4 % от анкетираният, а отговор „частично“ е посочен от 36.6 % от анкетираният. Никой от студентите не е отбелязал отговор „не“ (Графика 3).

ГРАФИКА 3

4. Запознати ли сте с учебния план, по който ще се обучавате, и квалификационната характеристика на специалността?

93 отговора

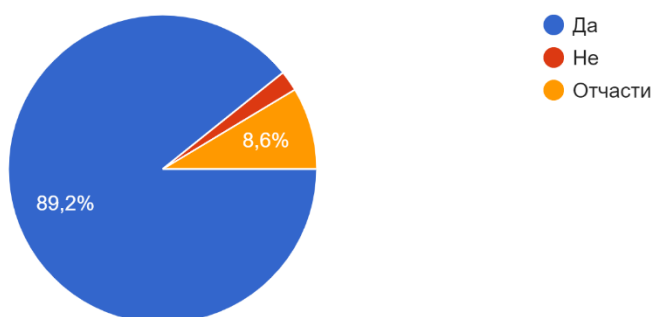


ПОКАЗАТЕЛ 5. Удовлетворява ли Ви организацията и обслужването по процедурата по кандидатстване и прием?

ОПИСАТЕЛНА ЧАСТ: Студентите преимуществено изразяват удовлетвореност от организацията и обслужването по процедурата по кандидатстване и прием. 89.2 % са отбелязали отговор „да“, 8.6 % - отговор „частично“ и само 2.2 % не са удовлетворени по този показател и са маркирали отговор „не“ (Графика 4).

ГРАФИКА 4

5. Удовлетворява ли Ви организацията и обслужването по процедурата по кандидатстване и прием?
93 отговора

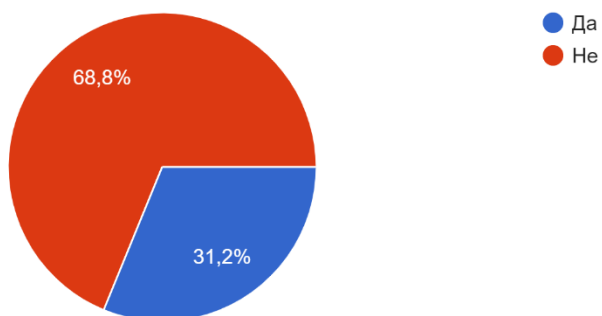


ПОКАЗАТЕЛ 6. Посещавали ли сте ПУ преди да решите да кандидатствате?

ОПИСАТЕЛНА ЧАСТ: 68.8 % от анкетираните студенти са посочили, че преди да решат да кандидатстват са посещавали ПУ „Паисий Хилендарски“, а 31.2 % - че не са посещавали Университета преди това (Графика 5).

ГРАФИКА 5

6. Посещавали ли сте ПУ преди да решите да кандидатствате?
93 отговора



ПОКАЗАТЕЛ 7. Какви трудности очакват при обучението си в ПУ?

ОПИСАТЕЛНА ЧАСТ: Студентите очакват в процеса на своето бъдещо обучение да се сблъскат с определени трудности. 53.8 % от анкетираните намират за трудност сложността на материята; 26.9 % посочват, че работят и учат едновременно, което би затруднило процеса им на обучение; 12.9 % намират за трудно адаптирането си към студентския живот; 6.5 % са посочили отговор „друго“. Маркиралите отговор „друго“ са посочили, че са затруднени от възприемането и адаптирането им към организационния процес относно обучението, особено когато то се провежда онлайн в условия на пандемия, което според тях затруднява усвояването на материята (Графика 6).

ГРАФИКА 6

7. Какви трудности очакват при обучението си в ПУ?

93 отговора



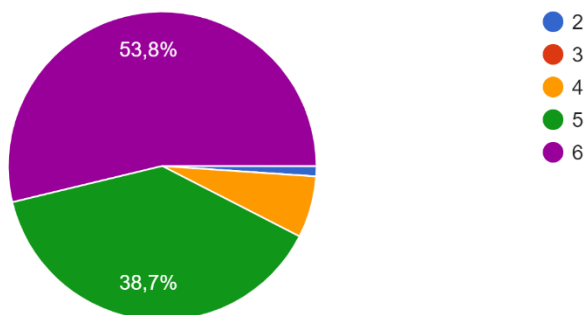
ПОКАЗАТЕЛ 8. Каква е Вашата предварителна оценка за факултета (по шестобалната система)?

ОПИСАТЕЛНА ЧАСТ: Анкетираните студенти преимуществено са оценили положително факултета. Оценка „отличен“ са поставили 53.8 % от анкетираните; оценка „много добър“ – 38.7 % от анкетираните; оценка „добър“ – 6.5 % от анкетираните; оценка „среден“ - 0 % от анкетираните и оценка „слаб“ – 1.1 % от анкетираните. Формираната крайна осреднена оценка за факултета е „много добър“ 5.44 (Графика 7).

ГРАФИКА 7

8. Каква е Вашата предварителна оценка за факултета (по шестобалната система)?

93 отговора



ПОКАЗАТЕЛ 9. Какви са Вашите очаквания?

ОПИСАТЕЛНА ЧАСТ: Студентите очакват, на първо място, да завършат успешно при добра професионална подготовка, подпомагаща бъдещата им реализация. Те очакват по време на обучението си да имат възможност да участват в организирани срещи със специалисти по материята от различни институции и организации, както и да провеждат повече стажове в съдилищата. Те очакват от факултета организиране и провеждане на семинари и конференции с възможност за участие и на студенти. Студентите желаят да бъдат предварително информирани за трудностите пред бъдещата професия и възможни решения за тяхното превъзможване. Очакванията им по отношение на учебния процес са свързани с повече практически занятия за опознаване на материята; съвременен учебен план с оглед нуждите на практиката; избягване провеждането на занятия в съботни и неделни дни; синтезирано представяне на учебния материал; предварително предоставяне на учебни материали с посочване на повече източници на информация за учебното съдържание по изучаваната материя; разбиране към студентите и справедливо и адекватно оценяване в края на всеки курс. Студентите очакват скоро преминаване към присъственото обучение, доколкото обучението в електронна среда според тях затруднява усвояването на материала. Извън обучението в електронна среда студентите изпитват опасения при съчетаването на ученето с работата, доколкото обстоятелствата налагат това. По отношение на социалния елемент студентите очакват повече запознанства и нови контакти, които да спомогнат в бъдеще за обогатяване не само на професионалното им, но и на личностното им развитие.

Съставен:
Гр. Пловдив
05.11.2021 г.

Докладът е приет на заседание на ФКК при ЮФ на ПУ, проведено на 07.12.2021 г. в гр. Пловдив.